

MONEX

2010年5月調査



個人投資家サーベイ

個人投資家の皆様の相場環境に対する意識調査のため、2010年5月14日～5月18日にアンケートを実施しました。ご回答くださった皆様には、ご協力に感謝いたします。誠にありがとうございます。今、個人投資家の皆様が、相場をどのようにとらえているのか、調査結果をまとめました。

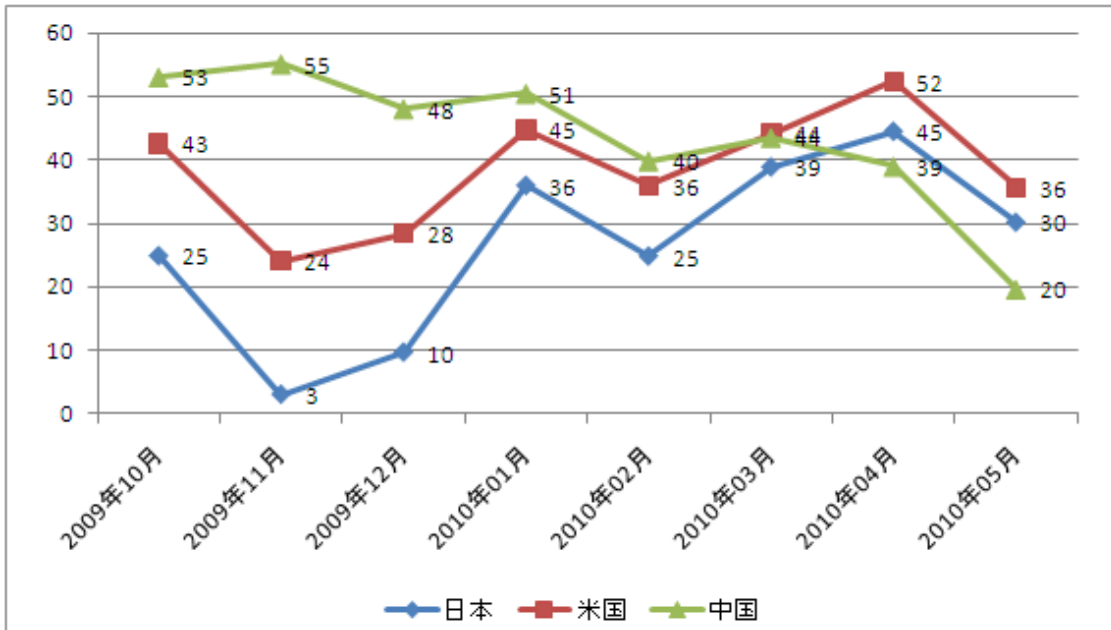
「Monex 個人投資家サーベイ」は、個人投資家の相場環境に対する意識調査として毎月アンケートを行い、その調査結果をまとめたものです。2009年10月に第1回サーベイを行い、月次で公表しております。



■ 調査結果

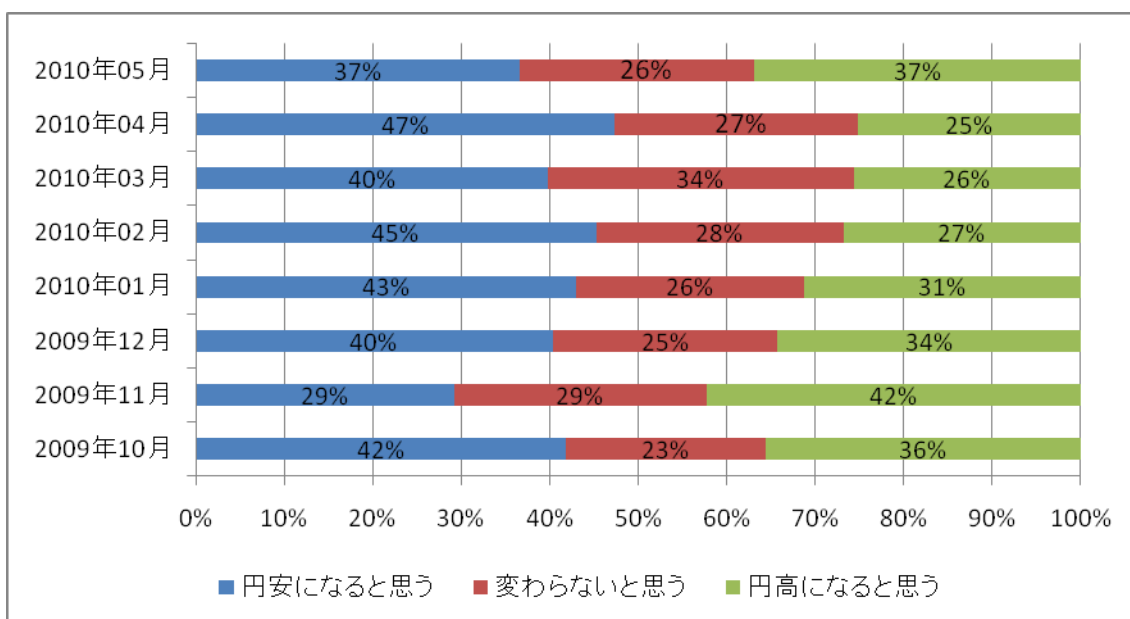
1 株式市場を取り巻く環境について

(1) 今後3ヶ月程度の株価予想（日本、米国、中国の8ヶ月 DI 推移）



今後3ヶ月間の株価予想について、日本、米国、中国ともDI（※）が下がっています。特に中国の下げが著しくなっています。（※DI：良いと回答した%から悪いと回答した%を引いたポイント）

(2) 今後3ヶ月程度のドル円相場予想



今月は、円高予想と円安予想がほぼ同数となりました。



2 日本の株式市場について

(1) 日本市場の各業種に対する今後3ヶ月程度の見通し (魅力的であると思う業種のランキング)

2010年4月

1位	ハイテク
2位	医薬品
3位	商社
4位	通信
5位	機械
6位	自動車
7位	非鉄
8位	電力・ガス
9位	鉄鋼
10位	不動産
11位	海運
12位	銀行
13位	小売

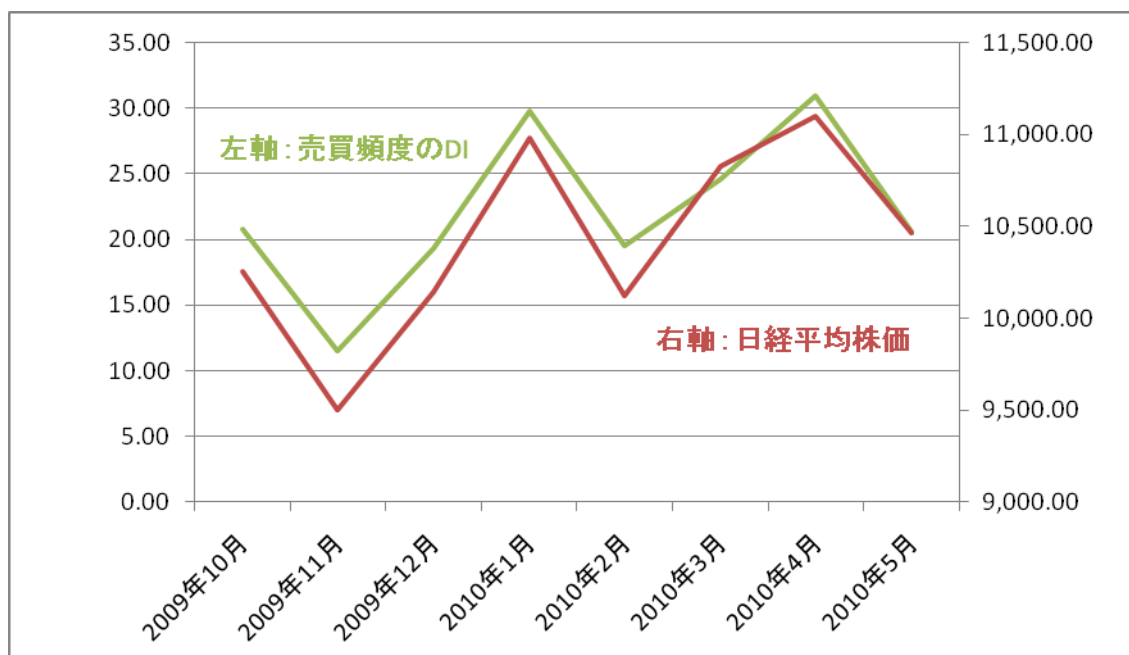
2010年5月

1位	ハイテク
2位	医薬品
3位	自動車
4位	通信
5位	商社
6位	機械
7位	電力・ガス
8位	非鉄
9位	鉄鋼
10位	海運
11位	銀行
12位	小売
13位	不動産

5月は自動車が先月の6位から3位に浮上しています。逆に、商社は先月の3位から5位に落ち込んでいます。

3 お客さまの日本株取引について

(1) 今後3ヶ月の投資意欲について



日経平均の下落とともに、お客さまの投資意欲も後退しているようです。



■ 総括

5月分の個人投資家サーベイは、GW明け後に、世界的に株式市場が大きく調整する中で調査が行われたこともあり、前回（4月）までの改善していた投資マインドが、総じて悪化する結果となりました。

株式市場に関する今回のサーベイでは、日本、米国、中国いずれのDI（今後の3ヶ月先の株価予想）が約▼10ポイント以上悪化しました。悪化幅でみると、中国が▼19ポイント(39→20)と大きく低下していることが目立ちます。2010年初からのパフォーマンスでも、中国株を中心に新興国株の停滞が際立っている中で、個人投資家の中国株に対する上昇期待が萎みつつあります。

米国・日本いずれの株式市場についても、個人投資家の期待は下がっています。2009年3月に株式相場の上昇相場が始まって1年以上経過しましたが、今回のような米国を含めた世界的な株価調整局面は3回目になります。ギリシャ問題の再燃で、個人投資家の方々が株式投資全般に慎重に身構えていることが窺えます。

ドル円相場については、「円高になる」という見方が再び大きく増えました。為替市場でユーロ安が大きく進む中で、これまでの円安が続くという見方が後退し、「円安派」「円高派」が再び拮抗する状況となりました。

今後3ヶ月先の日本株の業種別動向をみると、前回（4月）に6位だった「自動車」の順位が、今回調査では3位に順位を上げていることが目立ちます。発表された10年3月末の企業決算が好感されたようです。

今回も皆様方のご協力で、大変貴重なデータを作成・分析することができました。本当にありがとうございました。今回のサーベイが個人投資家の皆様方の投資判断の一助となれば幸いです。

（マネックス証券 チーフ・エコノミスト 村上 尚己）

5月18日更新 [株式と商品、そして金～どれが割安か～](#) (PDF:210KB)

→ [村上経済レポート](#)



■ 調査の概要と回答者の属性

調査方式： インターネット調査
 調査対象： マネックス証券に口座を保有している個人投資家
 回答数： 1,034件
 調査期間： 2010年5月14日～5月18日

【性別】

男性	女性
83.6%	16.4%

【年齢】

未成年	20代	30代	40代	50代	60代	70歳超
0.2%	5.0%	26.9%	30.6%	18.9%	13.5%	4.9%

【金融資産】

500万未満	500万 ～1000万	1000万 ～2000万	2000万 ～5000万	5000万 ～1億	1億以上
35.8%	23.8%	19.0%	16.2%	3.7%	1.6%

【売買頻度】

デイトレ	週に数回	月に数回	数ヶ月に1回	それより少ない
5.2%	12.2%	29.7%	28.7%	24.2%

【株式投資のご経験】

1年未満	2年～5年	5年～10年	10年以上
8.4%	33.4%	25.7%	32.5%

本情報は当社が実施したアンケートに基づいて作成したものです。

- ・ 本情報は売買のタイミング等を反映したのではなく、また示唆するものではありません。
- ・ 当社は記載した銘柄の取引を推奨し、勧誘するものではありません。
- ・ 当社は本情報の内容に依拠してお客さまが取った行動の結果に対し責任を負うものではありません。
- ・ 銘柄選択や売買タイミングなどの投資にかかる最終決定は、お客さまご自身の判断と責任でなさるようお願いいたします。

マネックス証券株式会社

金融商品取引業者 関東財務局長（金商）第165号
 加入協会：日本証券業協会、（社）金融先物取引業協会